


# MUNICIPIO DE TLAYACAPAN, MOR

## H. AYUNTAMIENTO 2019-2021



MUNICIPIO DE TLAYACAPAN  
RFC: MTL 940608G12  
ESTADO DE FLUJOS DE EFECTIVO  
DEL 1 DE ENERO AL 30 DE JUNIO DE 2020 Y 2019  
(CIFRAS EN PESOS)

	2020	2019
<b>FLUJOS DE EFECTIVO DE LAS ACTIVIDADES DE OPERACIÓN</b>		
ORIGEN	49,502,012.02	98,428,513.95
IMPUESTOS	4,411,697.84	9,394,641.26
CUOTAS Y APORTACIONES DE SEGURIDAD SOCIAL	-	-
CONTRIBUCIONES DE MEJORAS	-	-
DERECHOS	2,615,392.85	5,355,866.43
PRODUCTOS	157,202.50	364,026.50
APROVECHAMIENTOS	162,025.55	160,472.40
INGRESOS POR VENTA DE BIENES Y PRESTACIÓN DE SERVICIOS	-	-
INGRESOS NO COMP. EN LAS FRACC. DE LA LEY DE ING. CAUS. EN EJER. FISC. ANT.	-	-
PEND. DE LIQ. O PAGO	-	-
PART, APORT, CONV, INCENT. DERIV. D/COLAB. FISCAL, F. DIST. DE APORT	40,738,330.16	82,380,277.10
TRANSFERENCIAS, ASIGNACIONES, SUBSIDIOS Y SUBVENCIONES Y PENSIONES Y JUBILACIONES	-	-
OTROS ORÍGENES DE OPERACIÓN	1,417,363.12	773,230.26
APLICACIÓN	39,873,729.66	66,486,783.82
SERVICIOS PERSONALES	14,410,533.01	30,112,038.51
MATERIALES Y SUMINISTROS	6,505,727.15	8,025,766.01
SERVICIOS GENERALES	6,354,849.06	18,809,764.91
TRANSFERENCIAS INTERNAS Y ASIGNACIONES AL SECTOR PÚBLICO	-	-
TRANSFERENCIAS AL RESTO DEL SECTOR PÚBLICO	-	-
SUBSIDIOS Y SUBVENCIONES	5,594,505.22	2,249,520.00
AYUDAS SOCIALES	7,008,115.22	7,131,052.24
PENSIONES Y JUBILACIONES	-	-




# MUNICIPIO DE TLAYACAPAN, MOR

## H. AYUNTAMIENTO 2019-2021



TRANSFERENCIAS A FIDEICOMISOS, MANDATOS Y CONTRATOS ANÁLOGOS	-	-
TRANSFERENCIAS A LA SEGURIDAD SOCIAL DONATIVOS	-	-
TRANSFERENCIAS AL EXTERIOR	-	-
PARTICIPACIONES	-	-
APORTACIONES	-	-
CONVENIOS	-	-
OTRAS APLICACIONES DE OPERACIÓN	-	158,642.15
FLUJOS NETOS DE EFECTIVO POR ACTIVIDADES DE OPERACIÓN	9,628,282.36	31,941,730.13
<b>FLUJOS DE EFECTIVO DE LAS ACTIVIDADES DE INVERSIÓN</b>		
ORIGEN	-	-
BIENES INMUEBLES	-	-
BIENES MUEBLES	-	-
OTROS ORÍGENES DE INVERSIÓN	-	-
APLICACIÓN	2,605,591.86	22,331,579.81
BIENES INMUEBLES	2,193,668.26	13,518,495.02
BIENES MUEBLES	411,923.60	8,618,775.74
OTRAS APLICACIONES DE INVERSIÓN	-	194,309.05
FLUJOS NETOS DE EFECTIVO POR ACTIVIDADES DE INVERSIÓN	- 2,605,591.86	- 22,331,579.81
<b>FLUJOS DE EFECTIVO DE LAS ACTIVIDADES DE FINANCIAMIENTO</b>		
ORIGEN	1,008,177.11	1,937,183.44
ENDEUDAMIENTO NETO	-	-
INTERNO	-	-
EXTERNO	-	-
OTROS ORÍGENES DE FINANCIAMIENTO	1,008,177.11	1,937,183.44
APLICACIÓN	4,259,411.24	4,375,309.57
SERVICIOS DE LA DEUDA	-	1,800,000.00
INTERNO	-	1,800,000.00
EXTERNO	-	-
OTRAS APLICACIONES DE FINANCIAMIENTO	4,259,411.24	2,575,309.57
FLUJOS NETOS DE EFECTIVO POR ACTIVIDADES DE FINANCIAMIENTO	- 3,251,234.13	- 2,438,126.13




# MUNICIPIO DE TLAYACAPAN, MOR

## H. AYUNTAMIENTO 2019-2021





Incremento/Disminución Neta en el Efectivo y Equivalentes al Efectivo	3,771,456.37	7,172,024.19
Efectivo y Equivalentes al Efectivo al Inicio del Ejercicio	7,670,363.01	498,338.82
Efectivo y Equivalentes al Efectivo al Final del Ejercicio	11,441,819.38	7,670,363.01

Bajo protesta de decir verdad declaramos que los Estados Financieros y sus notas, son razonablemente correctos y son responsabilidad del emisor.



  
L.Q.I. MA DEL CARMEN POCHOTITLA TLALTZICAPA  
PRESIDENTA MUNICIPAL



  
C.P. DARIO ELFEGO FLORES TAPIA  
TESORERO MUNICIPAL

Tlayacapan